


Universidad Estatal del Valle de Ecatepec
Estado Analítico de Ingresos
Del 1 de enero al 30 de septiembre de 2024


Rubro de Ingresos	Ingreso					Diferencia (6= 5 - 1)
	Estimado (1)	Ampliaciones y Reducciones (2)	Modificado (3= 1 + 2)	Devengado (4)	Recaudado (5)	
Impuestos						
Cuotas y Aportaciones de Seguridad Social						
Contribuciones de Mejoras						
Derechos						
Productos				572,211.02	572,211.02	572,211.02
Corriente						
Capital						
Aprovechamientos				132,509.26	132,509.26	132,509.26
Corriente						
Capital						
Ingresos por Ventas de Bienes y Servicios	38,940,188.00	32,331,153.00	6,609,035.00			6,609,035.00
Participaciones y Aportaciones						
Transferencias, Asignaciones, Subsidios y Otras Ayudas	124,189,322.00	48,110,515.00	172,299,837.00		143,732,858.66	28,566,978.34
Ingresos Derivados de Financiamientos		34,220,347.74	34,220,347.74		32,331,153.00	1,889,194.74
Total	163,129,610.00	49,999,709.74	213,129,219.74	704,720.28	176,768,731.94	36,360,487.80
				Ingresos excedentes*		


Estado Analítico de Ingresos Por Fuente de Financiamiento	Ingreso					Diferencia (6= 5 - 1)
	Estimado (1)	Ampliaciones y Reducciones (2)	Modificado (3= 1 + 2)	Devengado (4)	Recaudado (5)	
Ingresos del Gobierno						
Impuestos						
Contribuciones de Mejoras						
Derechos						
Productos						
Corriente						
Capital						
Aprovechamientos						
Corriente						
Capital						
Participaciones y Aportaciones						
Transferencias, Asignaciones, Subsidios y Otras Ayudas						
Ingresos de Organismos y Empresas	163,129,610.00	16,779,362.00	179,908,972.00	704,720.28	144,437,678.94	34,603,892.32
Cuotas y Aportaciones de Seguridad Social						
Productos				572,211.02	572,211.02	572,211.02
Aprovechamientos				132,509.26	132,509.26	132,509.26
Ingresos por Ventas de Bienes y Servicios	38,940,188.00	32,331,153.00	6,609,035.00			6,609,035.00
Transferencias, Asignaciones, Subsidios y Otras Ayudas	124,189,322.00	48,110,515.00	172,299,837.00		143,732,858.66	28,566,978.34
Ingresos derivados de financiamiento		34,220,347.74	34,220,347.74		32,331,153.00	1,889,194.74
Ingresos Derivados de Financiamientos		34,220,347.74	34,220,347.74		32,331,153.00	1,889,194.74
Total	163,129,610.00	49,999,709.74	213,129,219.74	704,720.28	176,768,731.94	36,360,487.80
				Ingresos excedentes*		

Elaboro: 
Lio. Edgar Daniel Sierra López
Jefe del Depto. de Presupuesto y Contabilidad



Revisó: 
Lio. Roberto Mejía Toledo
Secretario Administrativo



Autorizó: 
Oscar José Man Castro Martínez
Rector



* Los ingresos excedentes se presentan para efectos de cumplimiento de la Ley General de Contabilidad Gubernamental y el importe reflejado deberá ser siempre mayor a cero